

TABLES WOOD NEW FLASH

Élaboré par **Josep Llusçà**

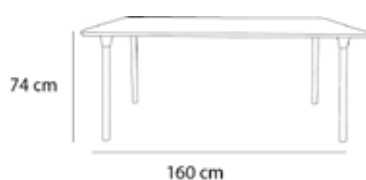


TABLE WOOD NEW FLASH 160

Table d'intérieur. Plateau injecté en polypropylène. Pieds de bois. Protection UV.

CARACTÉRISTIQUES DE LA TABLE

W 90cm × L 160cm × H 74cm

W 35.44in × L 63.0in × H 29.14in


Poids 16,59 Kg.

CERTIFICATIONS


UNE-EN 581-1, UNE-EN 581-2

STD units	Packaging dim. (cm)	Units Container 20'	Units Container 40'	Units Container HC	Units Trolley 70m ³	Units Truck 100m ³
1X	92 × 161 × 15	90	210	238	256	323


COULEUR/COULEUR DE FINITION DU PIÉDESTAL



PLATEAU



PLATEAU/PIED



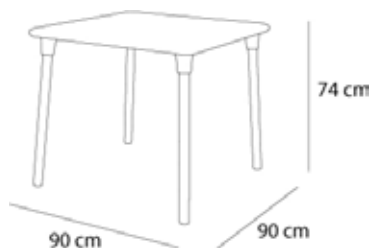


TABLE WOOD NEW FLASH 90

Table d'intérieur. Plateau injecté en polypropylène. Pieds de bois. Protection UV.

CARACTÉRISTIQUES DE LA TABLE

W 90cm × L 90cm × H 74cm

W 35.44in × L 35.44in × H 29.14in

Poids 11,85 Kg.

CERTIFICATIONS

UNE-EN 581-1, UNE-EN 581-2

STD units	Packaging dim. (cm)	Units Container 20'	Units Container 40'	Units Container HC	Units Trayler 70m ³	Units Truck 100m ³
1X	92 × 94 × 15	180	390	442	448	578

COULEUR/COULEUR DE FINITION DU PIÉDESTAL

Bois

Satin

PLATEAU

90×90cm

Blanc

Chocolat

Gris Foncé

PLATEAU/PIED

Bois

Blanc

Chocolat

Gris Foncé