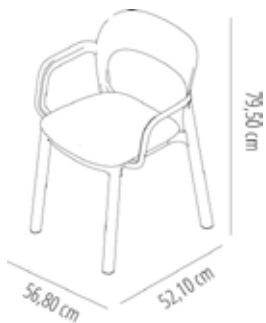


SILLAS ONA

DESCRIPCIÓN

Ona es una silla de formas simples y suaves que se adaptan al entorno sin ser estridentes. Concebida para ser cómoda, ligera y apilable, busca integrar la maleabilidad del material en el respaldo, con detalles de la clásica silla de madera en el voladizo del asiento, creando un equilibrio entre los dos lenguajes.



CERTIFICACIONES

UNE EN 16139, UNE EN 581-1 PUBLIC, UNE EN 581-2

SILLA CON BRAZOS ONA

Silla con brazos para uso interior y exterior. Estructura y asiento inyectados en polipropileno. Asiento sujeto a la estructura mediante tornillos zincados. Apilable. Protección contra rayos UV. Peso neto 3,3 kg.

MEDIDAS

W 56,8cm × L 52,1cm × H 79,5cm × Hs 46,4cm × Ha 65,7cm

W 22.37in × L 20.52in × H 31.3in × Hs 18.27in × Ha 25.87in

CARACTERÍSTICAS

Peso 3,3 Kg.

STD units	Packaging dim. (cm)	Units Container 20'	Units Container 40'	Units Container HC	Units Trayler 70m ³	Units Truck 100m ³
2X	60.1 × 66.1 × 90	138	306	304	416	562
2XUS	60.1 × 66.1 × 90		306		416	
4X	60.7 × 73.7 × 96.9		548		652	
6X	61 × 80 × 110		690		888	
P18	58 × 98 × 220		864		972	

COMBINACIONES ESTRUCTURA/ASIENTO

	Arena	Blanco	Chocolate	Rojo	Toscano
Chocolate	•	•	•	•	
Arena	•	•			
Blanco		•			
Gris Oscuro		•			
Rojo		•			
Toscano					•



CERTIFICACIONES

UNE EN 16139, UNE EN 581-1 PUBLIC, UNE EN 581-2

SILLA ONA

Silla para uso interior y exterior. Estructura y asiento inyectados en polipropileno. Asiento sujeto a la estructura mediante tornillos zincados. Apilable. Protección contra rayos UV. Peso neto 2,9 kg.

MEDIDAS

W 50,3cm × L 52,1cm × H 79,5cm × Hs 46,4cm










W 19.81in × L 20.52in × H 31.3in × Hs 18.27in

CARACTERÍSTICAS

Peso 2,9 Kg. | Apilable

STD units	Packaging dim. (cm)	Units Container 20'	Units Container 40'	Units Container HC	Units Trayler 70m ³	Units Truck 100m ³
2X	60.1 × 66.1 × 90	138	306	304	416	562
4X	73.7 × 52 × 97.5	280	568	568	632	808
6X	61 × 80 × 110		690		888	
P24	58 × 98 × 220	480	1152	960	1296	1296

COMBINACIONES ESTRUCTURA/ASIENTO

	 Amarillo	 Arena	 Blanco	 Chocolate	 Marfil	 Rojo	 Toscano	 Verde Oliva
Amarillo	 ●							
Chocolate		●	●	●				
Arena		●	●					
Blanco			●					
Gris Oscuro			●					
Rojo			●			●		
Marfil					●			
Toscano							●	
Verde Oliva								●