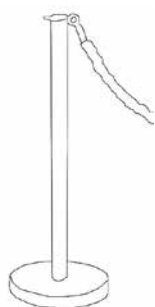


MATERIAL DE OFICINA BAS

Diseñado por **Bas Studio**

DESCRIPCIÓN

La colección BAS es una fina y simple, con distintas variaciones de tamaño en función del espacio al que se destine.



CATENARIA BAS-3003

La colección BAS es una fina y simple, con distintas variaciones de tamaño en función del espacio al que se destine.

Señalética de uso interior. Poste de acero direccionador de filas y delimitación de espacios. Base formada por un disco de acero con embellecedor para dar estabilidad al poste y protección de plástico en la parte inferior. ACCESORIOS: cuerda de nylon rojo de 1,5 m ref. Bas-3004 (no incluida).

MEDIDAS

H 91cm × Ø 30cm

H 35.83in × Ø 11.82in

CARACTERÍSTICAS

Peso 7 Kg.

STD units	Packaging dim. (cm)	Units Container 20'	Units Container 40'	Units Container HC	Units Trayler 70m ³	Units Truck 100m ³
1X	1.07 × 1.53 × 0.69		10032			12540

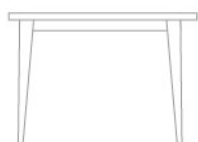
COLOR CARCASA



Inox

CUERDA NYLON BAS-3004

La colección BAS es una fina y simple, con distintas variaciones de tamaño en función del espacio al que se destine.



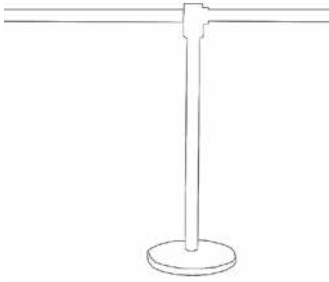
FALTA PLUMA

STD units	Packaging dim. (cm)	Units Container 20'	Units Container 40'	Units Container HC	Units Trayler 70m ³	Units Truck 100m ³
1X	0.33 × 0.51 × 0.33		10560			13200

COLOR CARCASA



Rojo



DIRECCIONADOR BAS-3002

La colección BAS es una fina y simple, con distintas variaciones de tamaño en función del espacio al que se destine.

Poste de acero direccionador de filas y delimitación de espacios con cinta retráctil de enganche a 2 vías de uso interior. Base formada por un disco de acero para dar estabilidad al Poste y aro de goma para protección de golpes. Medidas de la cinta: - Ancho: 5 cm - Largo: 3 metros. Cinta disponible en dos colores.

MEDIDAS

H 104cm × Ø 30cm

H 40.95in × Ø 11.82in

CARACTERÍSTICAS

Peso 7,4 Kg.

STD units	Packaging dim. (cm)	Units Container 20'	Units Container 40'	Units Container HC	Units Trayler 70m ³	Units Truck 100m ³
1X	0.12 × 1.01 × 0.61			96000		120000

COLOR CARCASA



PAPELERA BAS-1002

La colección BAS es una fina y simple, con distintas variaciones de tamaño en función del espacio al que se destine.

Papelera de uso interior para zona común. Papelera metálica de gran capacidad con tapa basculante y cubeta interior.

MEDIDAS

H 73cm × Ø 38cm

H 28.75in × Ø 14.97in

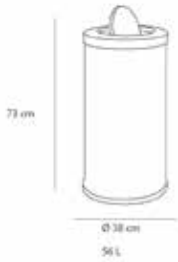
CARACTERÍSTICAS

Peso 10,5 Kg.

STD units	Packaging dim. (cm)	Units Container 20'	Units Container 40'	Units Container HC	Units Trayler 70m ³	Units Truck 100m ³
1X	0.4 × 0.4 × 0.75		317			396

COLOR CARCASA





PAPELERA BAS-1003

La colección BAS es una fina y simple, con distintas variaciones de tamaño en función del espacio al que se destine.

Papelera de uso interior para zona común. Papelera metálica de gran capacidad con tapa basculante y cubeta interior.

MEDIDAS

H 65cm × Ø 30cm

H 25.6in × Ø 11.82in

CARACTERÍSTICAS

Peso 6,5 Kg.

STD units	Packaging dim. (cm)	Units Container 20'	Units Container 40'	Units Container HC	Units Trayler 70m ³	Units Truck 100m ³
1X	0.32 × 0.67 × 0.32		475			594

COLOR CARCASA



PAPELERA BAS-1010

La colección BAS es una fina y simple, con distintas variaciones de tamaño en función del espacio al que se destine.

Papelera de uso interior para zona común. Papelera con cuerpo y tapa abatible de acero inoxidable antihuellas. Sistema de apertura a pedal. Contiene cubeta interior extraíble.

MEDIDAS

H 45,5cm × Ø 29,3cm

H 17.92in × Ø 11.54in

CARACTERÍSTICAS

Peso 2,5 Kg.

STD units	Packaging dim. (cm)	Units Container 20'	Units Container 40'	Units Container HC	Units Trayler 70m ³	Units Truck 100m ³
P32	0.16 × 0.33 × 0.24		845			1056

COLOR CARCASA



PAPELERA BAS-1015



La colección BAS es una fina y simple, con distintas variaciones de tamaño en función del espacio al que se destine.

Papelera de uso interior para zona común. Papelera con cuerpo y tapa abatible de acero inoxidable antihuellas. Sistema cierre de tapa con retención. Sistema de apertura a pedal. Contiene cubeta interior extraíble.

MEDIDAS

W 23,5cm × L 23cm × H 36,5cm
W 9.26in × L 9.06in × H 14.38in

CARACTERÍSTICAS

Peso 0,5 Kg.

STD units	Packaging dim. (cm)	Units Container 20'	Units Container 40'	Units Container HC	Units Trayler 70m ³	Units Truck 100m ³
1X	0.23 × 0.23 × 0.33		2059			2574

COLOR CARCASA



PAPELERA BAS-1016



La colección BAS es una fina y simple, con distintas variaciones de tamaño en función del espacio al que se destine.

Papelera de uso interior para zona común. Papelera con cuerpo y tapa abatible de acero inoxidable antihuellas. Sistema cierre de tapa con retención. Sistema de apertura a pedal. Contiene cubeta interior extraíble.

MEDIDAS

W 29,6cm × L 26cm × H 45cm
W 11.66in × L 10.24in × H 17.72in

CARACTERÍSTICAS

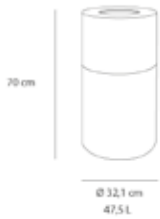
Peso 2,5 Kg.

STD units	Packaging dim. (cm)	Units Container 20'	Units Container 40'	Units Container HC	Units Trayler 70m ³	Units Truck 100m ³
1X	0.3 × 0.12 × 0.3		845			1056

COLOR CARCASA



PAPELERA BAS-1020



La colección BAS es una fina y simple, con distintas variaciones de tamaño en función del espacio al que se destine.

Papelera de uso interior para zona común. Papelera metálica de gran capacidad con cuerpo y aro superior de aluminio anodizado antihuellas y cubeta interior.

MEDIDAS

H 70cm × Ø 32,1cm
H 27.56in × Ø 12.64in

CARACTERÍSTICAS

Peso 60,5 Kg.

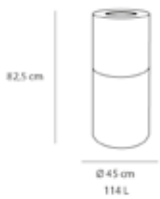
STD units	Packaging dim. (cm)	Units Container 20'	Units Container 40'	Units Container HC	Units Trayler 70m ³	Units Truck 100m ³
1X	0.35 × 0.35 × 0.76		317			396

COLOR CARCASA



Aluminio

PAPELERA BAS-1021



La colección BAS es una fina y simple, con distintas variaciones de tamaño en función del espacio al que se destine.

Papelera de uso interior para zona común. Papelera metálica de gran capacidad con cuerpo y aro superior de aluminio anodizado antihuellas y cubeta interior

MEDIDAS

H 82,5cm × Ø 45cm
H 32.49in × Ø 17.72in

CARACTERÍSTICAS

Peso 11,5 Kg.

STD units	Packaging dim. (cm)	Units Container 20'	Units Container 40'	Units Container HC	Units Trayler 70m ³	Units Truck 100m ³
1X	x x		166			208

COLOR CARCASA



Aluminio



ACCESORIOS

Vinilos Identificativos Papeleras

PAPELERA BAS-1022

La colección BAS es una fina y simple, con distintas variaciones de tamaño en función del espacio al que se destine.

Papeleras de dos residuos de gran capacidad con cuerpo y aro superior de aluminio antihuellas. Contiene cubetas interiores extraíbles en ABS. Gráfica identificación de residuos.

MEDIDAS

H 82,3cm × Ø 44,7cm

H 32.41in × Ø 17.6in

CARACTERÍSTICAS

Peso 11,5 Kg.

STD units	Packaging dim. (cm)	Units Container 20'	Units Container 40'	Units Container HC	Units Trayler 70m ³	Units Truck 100m ³
1X	0.47 × 0.47 × 0.88		166			208

COLOR CARCASA



Aluminio



SEPARADOR BAS-3001

La colección BAS es una fina y simple, con distintas variaciones de tamaño en función del espacio al que se destine.

Poste de acero direccionador de filas y delimitación de espacios con cinta retráctil de enganche a 4 vías de uso interior. Base formada por un disco de acero para dar estabilidad al poste. Medidas de la cinta: - Ancho: 5 cm - Largo: 2 metros. Cinta disponible en dos colores.

MEDIDAS

H 95cm × Ø 35cm

H 37.41in × Ø 13.78in

CARACTERÍSTICAS

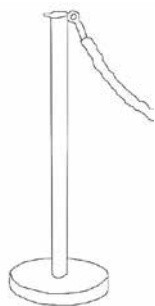
Peso 8 Kg.

STD units	Packaging dim. (cm)	Units Container 20'	Units Container 40'	Units Container HC	Units Trayler 70m ³	Units Truck 100m ³
1X	x x			96000		120000

COLOR CARCASA



Negro



SEPARADOR BAS-3006

La colección BAS es una fina y simple, con distintas variaciones de tamaño en función del espacio al que se destine.

MEDIDAS

L 15cm × H 135cm

L 5.91in × H 53.15in

CARACTERÍSTICAS

Peso 7 Kg.

STD units	Packaging dim. (cm)	Units Container 20'	Units Container 40'	Units Container HC	Units Trayler 70m ³	Units Truck 100m ³
1X	39 × 10 × 96		10560			13200

COLOR CARCASA



Inox